

Resultats de l'enquesta realitzada als treballadors del Parc Científic i Tecnològic de Lleida

Mobilitat i propostes de millora

Realització: Serveis centrals del Parc

Data de realització: primera quinzena de febrer del 2012

Preguntes: mobilitat i propostes de millores del Parc mitjançant questionari per escrit

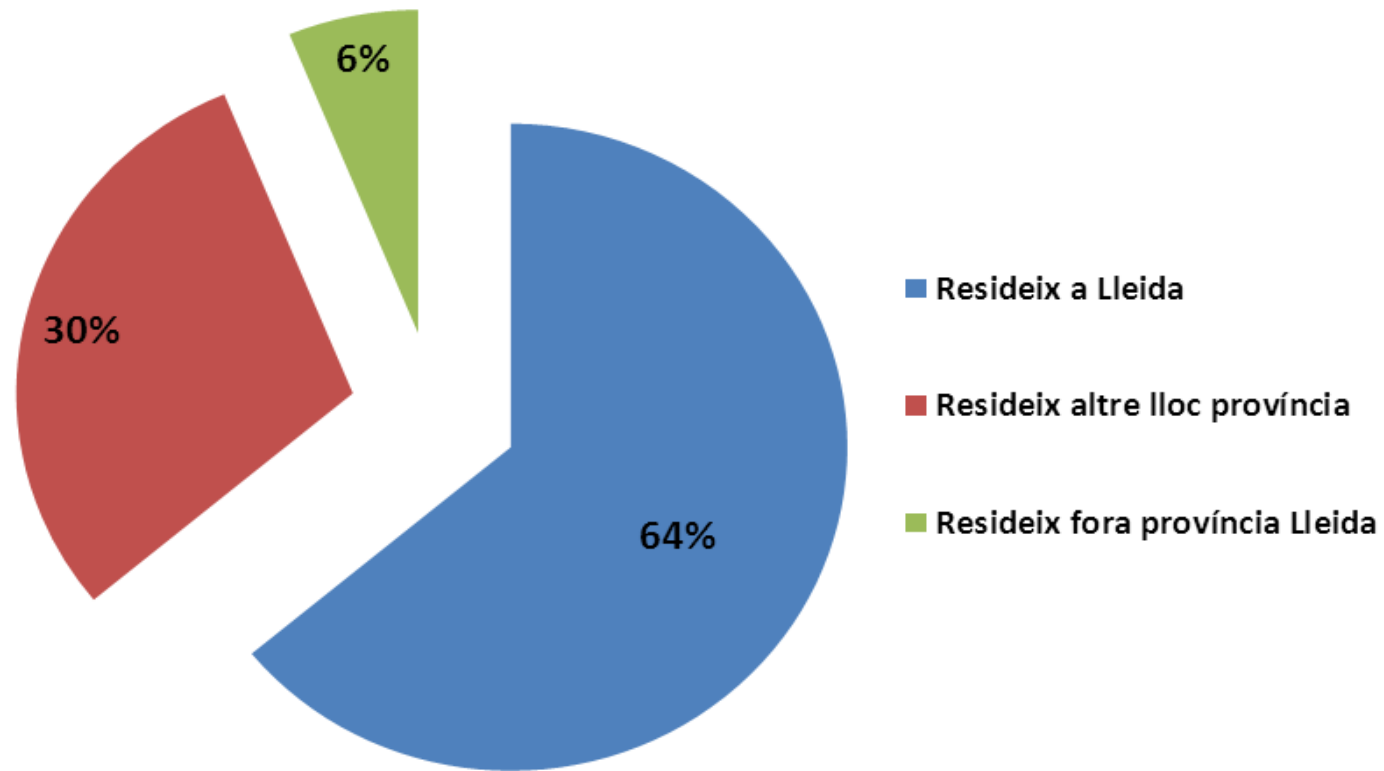
Àmbit: 100% plantilla de les empreses del Parc

Respostes: 332, el 27,66% del total

Resum dels resultats:

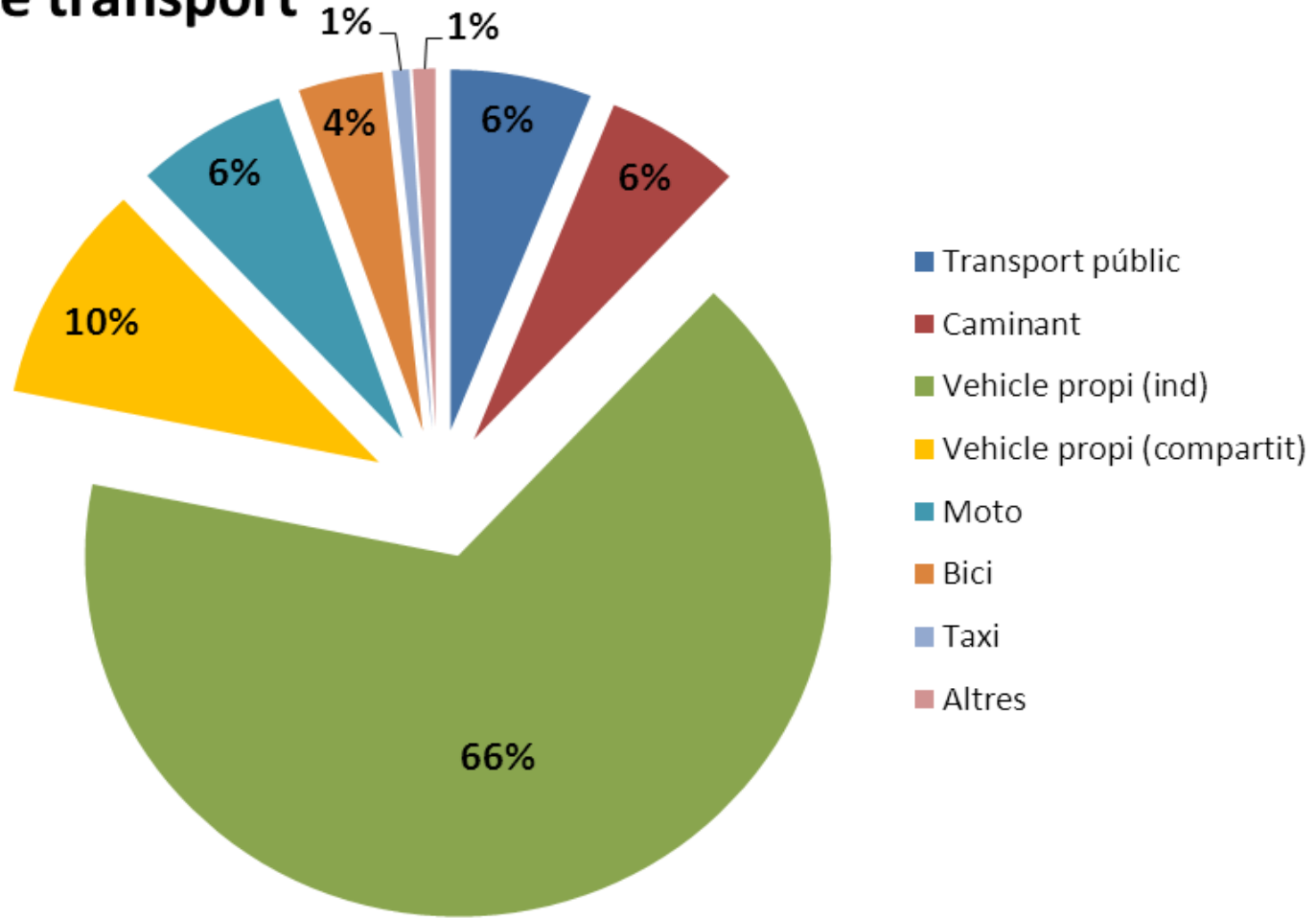
- El 64% resideix a Lleida
- El 66% utilitza vehicle propi sense compartir-lo, mentre que el 10% comparteix vehicle
- El 60% demana millorar el servei d'autobús i ubicar la parada dins del Parc

Residència dels Treballadors del Parc



Total enquestats	Resideix a Lleida	Resideix altre lloc província	Resideix fora província Lleida
332	215	100	21

Mitjà de transport



Transport públic	Caminant	Vehicle propi (ind)	Vehicle propi (compartit)	Moto	Bici	Taxi	Altres
25	24	270	40	27	15	3	4

Millorar el servei de bus (Ruta, horaris)

Millorar l'accés de vianants al Parc

Treure el bambú del pàrquing.

Fer una marquesina per a motos-bicis per protegir-les del sol,




Reparar els clots dels accessos al parc

Projecte d'ús compartit de vehicle

Ampliar la porta d'entrada al Parc.

Ubicar la parada del bus dins el Parc.



	60% d'aportacions
	25-60% d'aportacions
	10-25% d'aportacions